Applicare uno stile a un Commento su Archipad iOS

Posted on Giugno 30, 2026 by Smaheine

L’aggiunta o la modifica di uno stile di Commento è disponibile solo da **Archipad iOS**.

Una volta applicato da iOS, lo stile è visibile anche su **Archipad Web**.

Gli stili disponibili sono:

- Normale
- **Importante**
- **Urgente**

Applicare uno stile a un Commento

Archipad

Applicare uno stile a un Commento su Archipad iOS

1 Apra il Commento, poi tocchi «Stile»

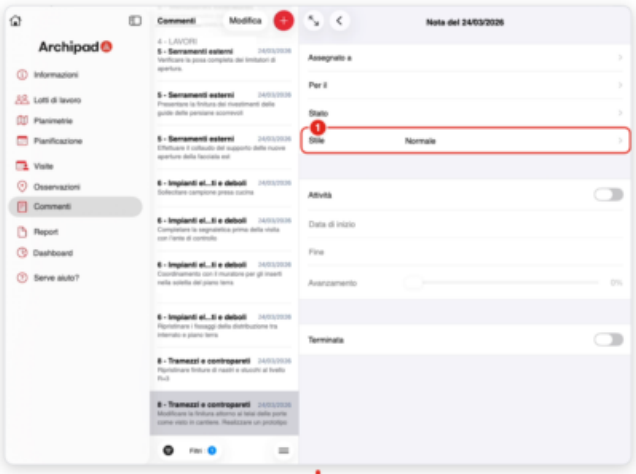

2 **3** Scelga uno stile o tocchi + per crearne uno

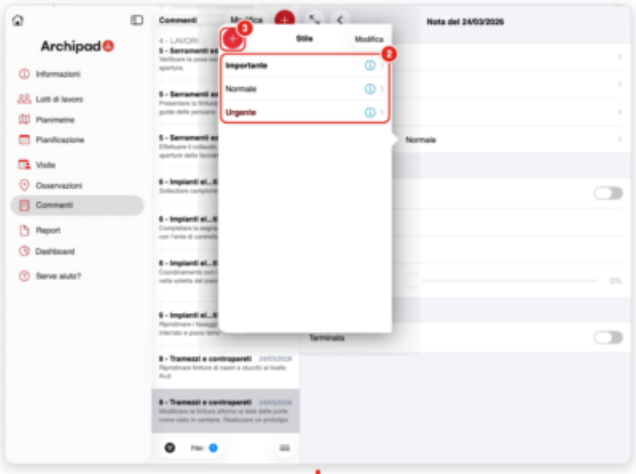

4 **5** Dia un nome allo stile, scelga la formattazione, poi confermi con ✓

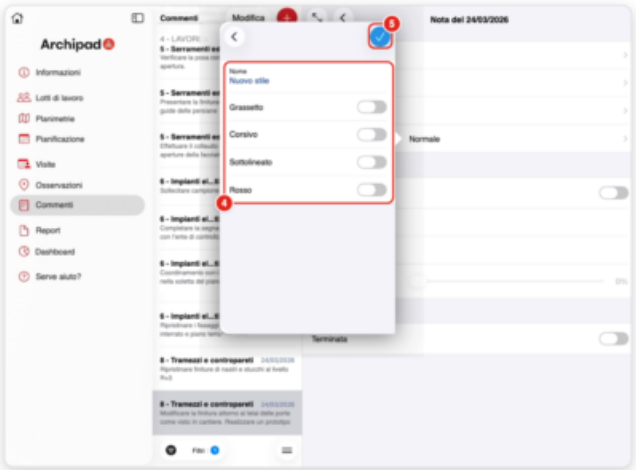

1. Dal menu **Commenti**, apra il Commento interessato.
2. Tocchi il campo **Stile**.
3. Scelga lo stile desiderato: **Normale**, **Importante** o **Urgente**
4. Aggiunga un nuovo stile toccando il pulsante + disponibile in questo pop-up
5. Tocchi il **segno di spunta blu** per convalidare.

Lo stile viene quindi applicato al Commento ed è visibile anche su **Archipad Web**.